






Vážený zákazníku,

chtěl bych Vás informovat, že jsme Vám nedávno prostřednictvím IDEXX SmartService* zaslali nejnovější aktualizaci (softwarovou verzi **2.10**) pro Váš analyzátor SNAP Pro*.

Aktualizace softwaru zajišťují, že Vaše analyzátory IDEXX budou poskytovat konzistentní a přesné výsledky, které jsou pro Vás velmi zásadní. Je důležité, abyste upgrade provedli co nejdříve.

Jak provést upgrade Vašeho analyzátoru:

Poznámka: Proces upgradu trvá méně než 6 minut.

1. Restartujte analyzátor SNAP Pro (vypněte jej a znovu zapněte pomocí tlačítka napájení).
2. Ujistěte se, že indikátor životnosti baterie na analyzátoru ukazuje 75 %  nebo 100 %  energie, a poté jej zapojte do vhodné elektrické zásuvky.
3. Klepněte na kulatou modrou ikonu s otáčející se bílou šipkou  poblíž ikony baterie v pravém horním rohu obrazovky.
4. Klepnutím na **Yes** (Ano) pokračujte v instalaci.
5. Po zobrazení výzvy klepněte na možnost **Restart** (Restart). Analyzátor se restartuje a po zobrazení úvodní obrazovky bude připraven k použití.

Poznámka: Během procesu aktualizace se může obrazovka a stavová kontrolka několikrát vypnout a zapnout.

6. Úspěšnou aktualizaci softwaru potvrdíte klepnutím na položku **More** (Více) v dolní části úvodní obrazovky, klepnutím na položku **About SNAP Pro** (Informace o analyzátoru SNAP Pro) a následným potvrzením, že verze softwaru je 2.10.0. V případě nesrovnalostí kontaktujte zákaznickou podporu IDEXX.

Vážíme si toho, že vám můžeme poskytovat moderní produkty a služby, se kterým můžete poskytovat péči vysoké kvality a rozvíjet svou praxi. V případě jakýchkoli dotazů ohledně tohoto upgradu se prosím obraťte na zákaznickou a podporu IDEXX.

S pozdravem

Cameron Wise

Produktový manažer analyzátorů SNAP Pro*

Zákaznická podpora IDEXX

Evropa idexx.cz

Česká republika 420-239 018 034

Slovensko 421-268 622 417